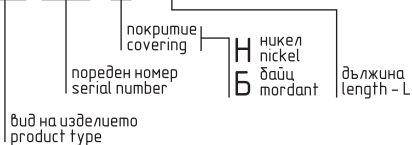




111 027 H 37



| № с палец по БДС<br>№ BDS | № с палец по DIN<br>№ DIN | L    | A    | B   |
|---------------------------|---------------------------|------|------|-----|
| 111027 H(Б)37             | 111029 H(Б)37             | 37.5 | 30   | 7.5 |
| 111027 H(Б)42             | 111029 H(Б)42             | 42.5 | 35   |     |
| 111027 H(Б)47             | 111029 H(Б)47             | 47.5 | 40   |     |
| 111027 H(Б)52             | 111029 H(Б)52             | 52.5 | 45   |     |
| 111027 H(Б)57             | 111029 H(Б)57             | 57.5 | 50   |     |
| 111027 H(Б)62             | 111029 H(Б)62             | 62.5 | 55   |     |
| 111162 H(Б)56             | 111006 H(Б)56             | 56   | 26   | 30  |
| 111026 H(Б)60             | 111001 H(Б)60             | 60   | 30   |     |
| 111038 H(Б)65             | 111006 H(Б)65             | 65   | 35   |     |
| 111038 H(Б)70             | 111006 H(Б)70             | 70   | 40   |     |
| 111038 H(Б)75             | 111006 H(Б)75             | 75   | 45   |     |
| 111038 H(Б)80             | 111006 H(Б)80             | 80   | 50   |     |
| 111038 H(Б)85             | 111006 H(Б)85             | 85   | 55   |     |
| 111038 H(Б)90             | 111006 H(Б)90             | 90   | 60   |     |
| 111038 H(Б)100            | 111006 H(Б)100            | 100  | 70   |     |
| 111026 H(Б)65             | 111001 H(Б)65             | 65   | 32,5 |     |
| 111026 H(Б)70             | 111001 H(Б)70             | 70   | 35   | 35  |
| 111004 H(Б)75             | 111007 H(Б)75             | 75   | 40   |     |
| 111004 H(Б)80             | 111007 H(Б)80             | 80   | 45   |     |
| 111004 H(Б)85             | 111007 H(Б)85             | 85   | 50   |     |
| 111004 H(Б)90             | 111007 H(Б)90             | 90   | 55   |     |
| 111026 Б(Н)80             | 111001 Б(Н)80             | 80   | 40   | 40  |
| 111005 Б(Н)85             | 111008 Б(Н)85             | 85   | 45   |     |
| 111005 Б(Н)90             | 111008 Б(Н)90             | 90   | 50   |     |
| 111026 Б(Н)90             | 111001 Б(Н)90             | 90   | 45   |     |

ПРИЛОЖЕНИЕ

Ключалката е предназначена за монтиране към дърави на врати за входни, вътрешни и сервизни помещения.

ХАРАКТЕРИСТИКИ

- \* Ключалка 5 щифтова с европрофил на ключа.
- \* 62 780 броя комбинации на заключване.
- \* Отговаря на клас 4 по EN 1303
- \* Корпус и ротори от месинг с покритие никел (Н) или бауц (Б).
- \* Ръкохватка от Zn-Al-Cu сплав с покритие никел (Н).
- \* 5 броя секретни щифтове (4 броя на ключалката с дължина A=26мм).
- \* Палец от металокерамика по БДС 6977-84 или по DIN 18252.
- \* 3 ключа. Покритие: никел
- \* Фиксиращ винт M5x55

По поръчка

- \* Изработват се допълнително количество ключалки по ключ образец.
- \* Изработват се неограничено количество ключове към ключалка.
- \* Изработват симетрични и несиметрични ключалки с ръкохватка с различни дължини по заявка на клиента.

APPLICATION

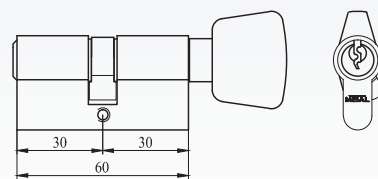
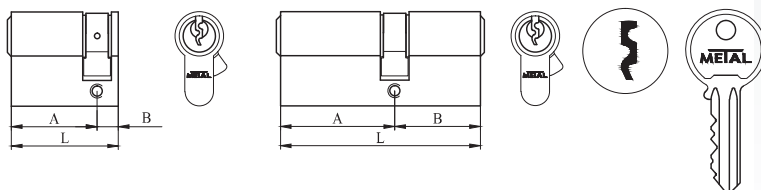
The cylinder is designed for mounting in locks for entrance, interior and premises doors.

FEATURES

- \* Cylinder is made of euro profile brass material.
- \* 62 782 locking combinations.
- \* Complies with the class 4 by EN 1303.
- \* Body and rotors: Nickel plated (H) or Brass (B).
- \* The knob is made of Zn-Al-Cu alloy, nickel plated.
- \* Five locking pins per side (Four locking pins for side with length 26 mm.).
- \* Locking CAM is made of metal ceramic according to BDS 6977-84 or to DIN 18252.
- \* Three keys. Nickel plated.
- \* Fixing steel screw M5x55.

CUSTOMER ORDER

- \* Additional cylinder can be manufactured by sample key.
- \* Unlimited number of keys can be manufactured by the cylinder.
- \* Manufacture cylinders with different lengths from those indicated in the table.
- \* Manufacture symmetrical and asymmetrical cylinder with knob with different length.



№111028H(Б) - с палец по БДС

№111015H(Б) - с палец по DIN